

Brocas


Para Martillo

Broca CYCLONE SDS-PLUS

LADRILLO MAMPOSTERÍA HORMIGÓN Hormigón Bloque



Construcción



DIN 8035



∅ (mm)	L1 (mm)	L2 (mm)	Uds.	Cod.
4,00	110	50	1	1CY04110
5,00	110	50	1	1CY05110
6,00	110	50	1	1CY06110
7,00	110	50	1	1CY07110
8,00	110	50	1	1CY08110
10,00	110	50	1	1CY10110
12,00	160	100	1	1CY12160
12,00	210	150	1	1CY12210

∅ (mm)	L1 (mm)	L2 (mm)	Uds.	Cod.
14,00	160	100	1	1CY14160
14,00	210	150	1	1CY14210
14,00	260	200	1	1CY14260
16,00	160	100	1	1CY16160
16,00	310	250	1	1CY16310
18,00	210	150	1	1CY18210
20,00	350	290	1	1CY20350
22,00	450	390	1	1CY22450

Broca ST-2 SDS-PLUS

GRANITO LADRILLO MAMPOSTERÍA HORMIGÓN Hormigón Bloque



Construcción



DIN 8035



∅ (mm)	L1 (mm)	L2 (mm)	Uds.	Cod.
4,00	110	50	1	1ST04110
5,00	110	50	1	1ST05110
5,50	110	50	1	1ST55110
6,00	110	50	1	1ST06110
7,00	110	50	1	1ST07110
8,00	160	100	1	1ST08160
9,00	160	100	1	1ST09160
10,00	110	50	1	1ST10110


∅ (mm)	L1 (mm)	L2 (mm)	Uds.	Cod.
12,00	160	100	1	1ST12160
13,00	160	100	1	1ST13160
14,00	165	100	1	1ST14165
15,00	160	100	1	1ST15160
16,00	160	100	1	1ST16160
18,00	200	150	1	1ST18200
20,00	300	250	1	1ST20300
26,00	450	400	1	1ST26450

Broca MULTI-USO SDS-PLUS

MULTIUSOS



Construcción



DIN 8035



∅ (mm)	L1 (mm)	L2 (mm)	Uds.	Cod.
6,00	160	100	1	1MS06160
8,00	160	100	1	1MS08160
8,00	210	150	1	1MS08210
10,00	160	100	1	1MS10160

∅ (mm)	L1 (mm)	L2 (mm)	Uds.	Cod.
10,00	260	200	1	1MS10260
12,00	160	100	1	1MS12160
12,00	260	200	1	1MS12260
14,00	260	200	1	1MS14260

Broca SDS-MAX STORM

GRANITO Hormigón Reforzado HORMIGÓN Hormigón Bloque



Construcción



DIN 8035



∅ (mm)	L1 (mm)	L2 (mm)	Uds.	Cod.
2 ARISTAS				
12,00	340	200	1	11021212340
14,00	340	200	1	11021214340
15,00	340	200	1	11021215340
4 ARISTAS				
16,00	340	200	1	11021216340
18,00	340	200	1	11021218340
20,00	320	200	1	11021220320

∅ (mm)	L1 (mm)	L2 (mm)	Uds.	Cod.
24,00	520	400	1	11021224520
25,00	320	200	1	11021225320
28,00	370	250	1	11021228370
30,00	370	250	1	11021230370
32,00	370	250	1	11021232370
35,00	570	450	1	11021235570
38,00	570	450	1	11021238570
45,00	920	800	1	11021245920

Broca Mango Estriado Construcción

MAMPOSTERÍA GRANITO Hormigón Reforzado Piedra Artificial



∅ (mm)	L1 (mm)	L2 (mm)	Uds.	Cod.
12,00	340	200	1	1ES12340
14,00	340	200	1	1ES14340
16,00	340	200	1	1ES16340
18,00	340	200	1	1ES18340
20,00	340	200	1	1ES20340
22,00	340	200	1	1ES22340
24,00	340	200	1	1ES24340
24,00	540	400	1	1ES24540

∅ (mm)	L1 (mm)	L2 (mm)	Uds.	Cod.
25,00	340	200	1	1ES25340
26,00	540	400	1	1ES26540
28,00	540	400	1	1ES28540
30,00	540	400	1	1ES30540
32,00	540	400	1	1ES32540
35,00	540	400	1	1ES35540
36,00	920	780	1	1ES36920
42,00	920	780	1	1ES42920

Brocas

Para Encofrar

Broca para Encofrar CILÍNDRICA Construcción

AGLOMERADO MADERA CONTRACHAPADO



DIN 7490



∅ (mm)	L1 (mm)	L2 (mm)	Uds.	Cod.
8,00	400	100	1	12011108400
10,00	400	100	1	12011110400
12,00	400	100	1	12011112400
12,00	800	100	1	12011112800
14,00	400	100	1	12011114400
14,00	600	100	1	12011114600
16,00	400	100	1	12011116400
16,00	800	100	1	12011116800

∅ (mm)	L1 (mm)	L2 (mm)	Uds.	Cod.
18,00	400	100	1	12011118400
20,00	400	100	1	12011120400
20,00	800	100	1	12011120800
22,00	400	100	1	12011122400
24,00	400	100	1	12011124400
26,00	400	100	1	12011126400
28,00	400	100	1	12011128400
30,00	400	100	1	12011130400

Broca para Encofrar SDS-PLUS Construcción

AGLOMERADO MADERA CONTRACHAPADO



DIN 7490



∅ (mm)	L1 (mm)	L2 (mm)	Uds.	Cod.
10,00	400	100	1	12011210400
10,00	600	100	1	12011210600
12,00	400	100	1	12011212400
14,00	400	100	1	12011214400
16,00	400	100	1	12011216400
14,00	600	100	1	12011114600
16,00	400	100	1	12011116400
16,00	800	100	1	12011116800

∅ (mm)	L1 (mm)	L2 (mm)	Uds.	Cod.
18,00	400	100	1	12011218400
18,00	800	100	1	12011218800
20,00	400	100	1	12011220400
20,00	800	100	1	12011220800
22,00	400	100	1	12011222400
22,00	600	100	1	12011222600
24,00	400	100	1	12011224400
24,00	800	100	1	12011224800

Punteros y Cinceles



Hormigón Reforzado

GRANITO

MAMPOSTERÍA

Puntero



Cod.01040101

L1 mm	Ancho
250	-


Cinzel



Cod.01040103

L1 mm	Ancho
250	20

Cinzel Ancho



Cod.01040104

L1 mm	Ancho
250	40

Válidos para los siguientes anclajes: SDS-PLUS / SDS MAX / SDS-TOP / SW-28 / SW-30 / SW-19 WACKER / SW-19 BOSCH 16.5 / HITACHI + SW17 / KANGO / SW-19 BOSCH USH 10